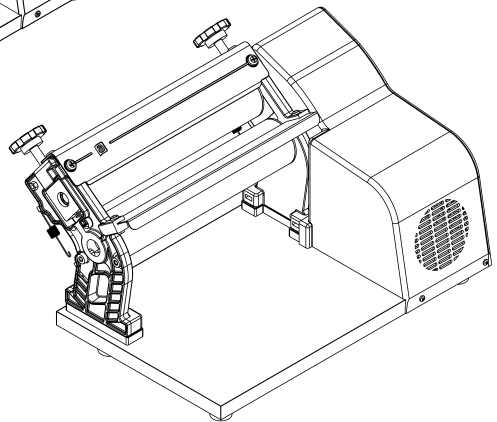
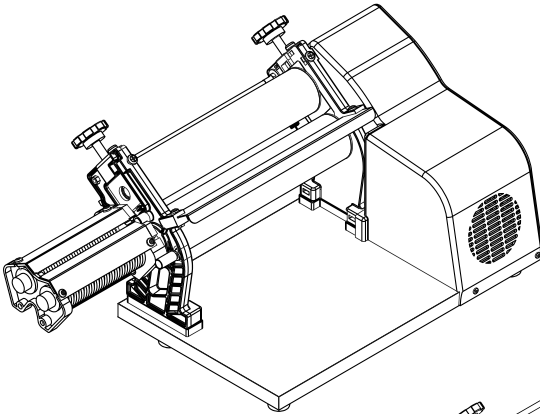




MANUAL DE INSTRUÇÃO E TERMO DE GARANTIA

versão 2 - fevereiro 2019



LAMINADOR DE MASSAS PRO



combina com
a sua vida.

ANODILAR IND EQUIP GASTRONÔMICOS LTDA.
Rua Filippo Brustolin, 131 Bairro São Leopoldo - CEP 95080-090 - Caxias do Sul - RS
Fone (54) 3213 6100 - Fax (54) 3213 6119 - CNPJ 03.779.724/0001-35 - I.E. 029/03567009
contato@and.ind.br - and.ind.br
MADE IN BRAZIL

Parabéns!

VOCÊ ADQUIRIU UM PRODUTO AND
E ISTO É MUITO IMPORTANTE PARA NÓS.

Esperamos que todos os atributos do produto sejam de grande utilidade e que você desenvolva ainda mais suas habilidades gastronômicas.

Divida conosco suas experiências: facebook.com/oficial.and

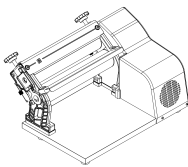
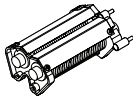
Diferenciais do Produto

O Laminador de Massas PRO é um produto versátil, compacto e de fácil utilização. Ideal para fazer diversos tipos de massa em um produto cheio de estilo. Algumas características de qualidade e design são:

- Pés antiderrapantes: estabilidade e segurança no uso;
- Design frontal arredondado com diversas variações de cores para combinar com seu estilo;
- Base em MDF: durabilidade e facilidade na limpeza;
- Mesa de apoio em 45° facilitando a laminação;
- Produto 2 em 1, lamina e corta massas*;
- Único com rolamentos com mancal em ambas as extremidades dos rolos, deixando a massa uniforme;
- Produto certificado pelo INMETRO.

*Somente na versão do Laminador de Massas PRO com cortador.

Após retirar o produto da embalagem, certifique-se que todas os componentes listados abaixo estão em seu poder.

	1 unidade
Laminador	
	1 unidade
Rolo de corte*	

*O rolo de corte deve constar nos componentes apenas se adquirido o Laminador de Massas PRO com cortador.

Informações de Segurança

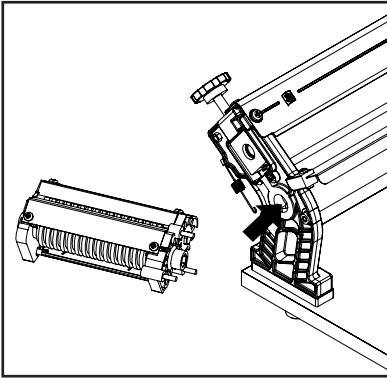
- Leia o manual de instruções até o final;
- É recomendado acompanhar o funcionamento do Laminador até o perfeito aprendizado das informações referentes ao uso correto constantes neste manual;
- Somente utilize o equipamento em local plano e com base firme;
- Nunca opere o Laminador próximo de substâncias inflamáveis, como tecidos, papéis, cortinas e produtos químicos: risco de incêndio;
- Nunca coloque o Laminador em contato com água ou outros líquidos, evitando assim sérios danos e choques elétricos. Desta forma, não use o aparelho próximo de pias, banheiras, chuveiros ou piscinas;
- Em caso de manutenção, reinstale todos os componentes antes de religar o equipamento;
- Para limpeza, umidade e produtos inflamáveis podem causar curto circuito, choque elétrico e até mesmo incêndio. Deixe o produto esfriar antes de iniciar a limpeza e aguarde secar antes de utilizá-lo;
- Antes da utilização verifique se a tensão da rede elétrica corresponde à mesma indicada no aparelho (observe a tensão indicada na etiqueta presa ao cabo de energia, 110 ou 220V);
- Certifique-se de desenrolar totalmente o cabo de energia. Não é recomendável que ele seja passado pela parte traseira do Laminador e toque em superfícies quentes;
- Retire o plugue da tomada antes de efetuar qualquer manutenção no equipamento;
- Desligue o aparelho da tomada quando não estiver em uso, ou antes de limpá-lo;
- Não limpe os rolos com o cilindro ligado;
- Nunca tire o plugue da tomada puxando-o pelo cabo;

- O cabo de energia deve ser examinado regularmente para detectar sinais de danos e se o mesmo estiver danificado, não utilize o aparelho;
- Se o cabo de energia estiver danificado, deverá ser substituído pelo fabricante ou agente autorizado/pessoa qualificada, a fim de evitar danos e acidentes;
- O aterramento da rede elétrica deverá ser feito conforme norma NBR 5410. Na dúvida, consulte um eletricista especializado;
- O aparelho possui aterramento interno. Consulte um eletricista especializado para verificar se a sua rede elétrica está aterrada;
- O Laminador de Massas PRO não deve ser operado por meio de controle remoto, temporizador ou qualquer outro dispositivo externo de controle, automático ou não: risco de incêndio;
- Não ligue o produto através de conectores tipo "T", benjamins ou assemelhados e não utilize extensões. Caso necessário, solicite a um eletricista informações sobre o modelo mais adequado;
- Jamais ligue o Laminador junto com outros aparelhos em uma mesma tomada;
- Recomenda-se que crianças sejam vigiadas para assegurar que elas não estejam brincando com o aparelho;
- Este aparelho não se destina à utilização por pessoas (inclusive crianças) com capacidades físicas, sensoriais ou mentais reduzidas, ou por pessoas com falta de experiência e conhecimento a menos que tenham recebido instruções referentes à utilização do aparelho ou estejam sob a supervisão de uma pessoa responsável pela sua segurança;
- Não aproxime os dedos dos rolos enquanto estiverem em movimento;
- Não utilize o Laminador de Massas PRO para outra finalidade;
- Não retire as proteções (em amarelo) no uso do aparelho;
- Para utilizar o Laminador, a abertura dos rolos deve estar sempre uniforme em ambos os lados. Esta regulagem deve ser feita através dos manípulos situados na parte superior do cilindro;
- É necessário cuidar para não prensar a massa nos lados: pode trancar os rolamentos;
- Não use o equipamento forçado. Tente adaptá-lo à sua capacidade;
- Se o motor estiver trabalhando com muito esforço, verifique se a massa está muito seca.

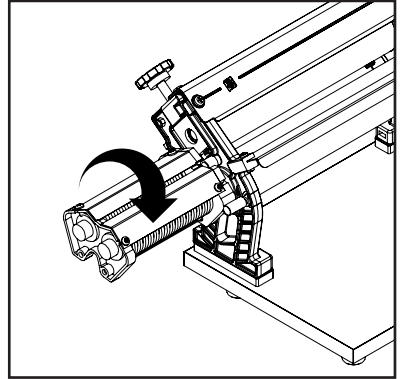
Em atendimento à legislação de Segurança do Trabalho em Máquinas e Equipamentos, Portaria 3214-NR 12 do Ministério do Trabalho, o Laminador de Massas PRO tem suas partes móveis protegidas por barreira física, na cor amarela, que **não podem ser retiradas durante o uso da máquina**. Os avisos nela colocados devem ser obedecidos, sob risco da possibilidade de ocorrerem acidentes.

A instalação e montagem do produto são de responsabilidade do consumidor.

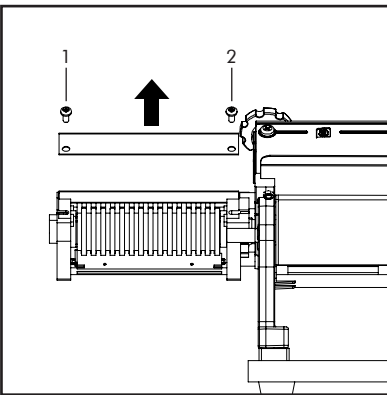
- ① Encaixe o eixo sextavado do rolo de corte na bucha sextavada do laminador;



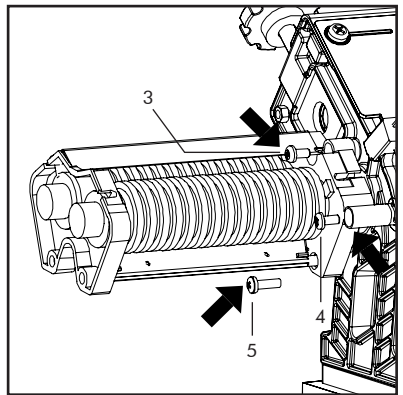
- ② Gire o rolo de corte até alinhar os parafusos e fixe-os;



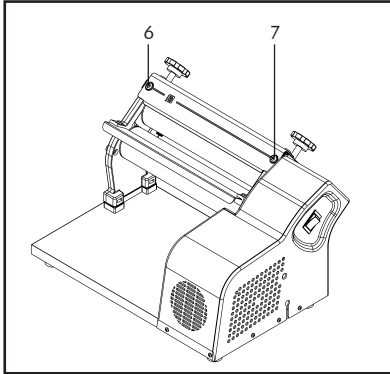
- ③ Retire o protetor do rolo de corte, soltando os parafusos (1 e 2);



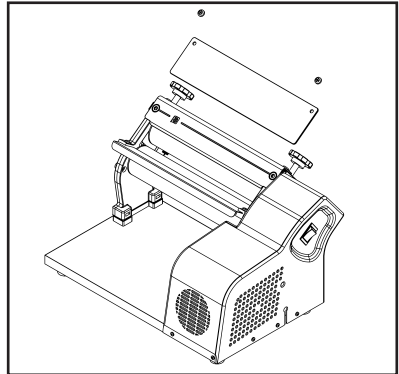
- ④ Fixe os parafusos indicados na imagem (3, 4 e 5) e recoloca o protetor do rolo de corte;



- 5 Retire os parafusos (6 e 7) da chapa de proteção dos rolos laminadores;



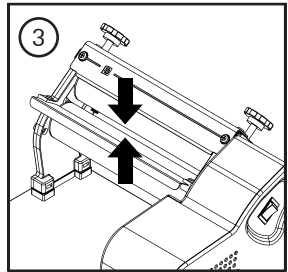
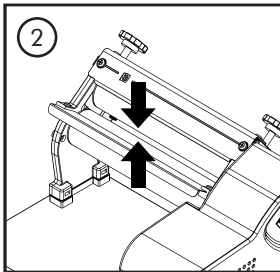
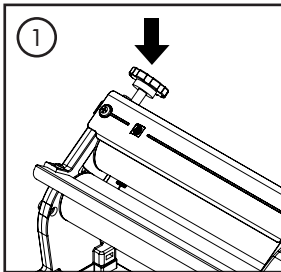
- 6 Coloque a chapa de proteção amarela sobre a chapa de proteção dos rolos, alinhando os orifícios;



- 7 Encaixe os parafusos (6 e 7) nos orifícios e aperte-os até o fim da rosca;

- 8 Antes de utilizar o Laminador, verifique se a tensão da rede elétrica corresponde com a tensão do produto;

- 9 Para chegar na espessura de massa desejada, regule a altura dos rolos do Laminador (1) e comece a passar sempre na abertura maior dos mesmos (2) e após vá refinando de forma uniforme (3), conforme ao abaixo:



- Para efetuar a limpeza, desconecte o produto da rede elétrica;
- Limpe os rolos e a base com pano úmido. Seguir o mesmo procedimento para demais partes que podem entrar em contato com os alimentos;
- Após a limpeza, certifique-se que o Laminador está bem seco;
- Não use cloro e produtos abrasivos;
- Não retire os resíduos de massa dos rolos com facas, lixas ou utensílios pontiagudos.

Cuidados no transporte e armazenagem

- Somente receba o seu produto se a embalagem estiver íntegra;
- Se a mesma estiver violada, não receba o produto;
- Somente retire o Laminador de Massas PRO da embalagem na ocasião da instalação;
- Não empilhe mais que 4 caixas;
- O empilhamento só pode ser feito enquanto os aparelhos ainda estiverem dentro das caixas.;
- Durante o transporte e armazenagem, devem ser proporcionadas as condições no sentido de evitar batidas e quedas das embalagens;
- Danos por transporte ou armazenagem inadequados, molhamento e outros fatores, não são cobertos pela garantia.

Informações Técnicas

- Voltagem: 110 ou 220 volts;
- Frequência: 60 Hz;
- RPM do motor: 1630/1690 RPM;
- RPM dos rolos: 56/58 RPM;
- Medidas (CxLxA): 43,5 x 34,5 x 24,0 cm;
- Peso: 11,80 Kg;
- Potência nominal: 300 W.

Carga Máxima de Trabalho

- Esta máquina suporta laminar 1Kg de massa a cada 14 min de trabalho no Laminador 28 cm;
- Esta máquina suporta laminar 1Kg de massa a cada 11 min de trabalho no Laminador 37 cm.

Termo de Garantia

- Esta garantia é um termo adicional oferecida ao consumidor, porém, para que a mesma tenha validade é imprescindível que, além deste termo seja apresentada a nota fiscal de compra do produto;
- O consumidor deverá levar o produto avariado no local da assistência técnica AND;
- A AND garante esta máquina, a contar da data da emissão da nota fiscal, ou entrega do produto ao consumidor pelo prazo de 3 (três) meses, sendo:

GARANTIA LEGAL

Esta garantia cobre defeitos de fabricação, material, peças elétricas, e mão de obra, para consertos e defeitos, quando devidamente comprovada pela AND.

OBSERVAÇÃO: OS MOTORES ELÉTRICOS QUANDO DANIFICADOS, DEVEM SER ENCAMINHADOS ÀS OFICINAS TÉCNICAS DOS RESPECTIVOS FABRICANTES.

SERÃO MOTIVOS DE CANCELAMENTO DA GARANTIAS LEGAL:

- Utilização do Laminador de Massas PRO e acessórios fora das condições normais de uso;
- Transporte inadequado, quedas e acidentes de qualquer natureza;
- Uso indevido, maus tratos descuido e descumprimento das instruções contidas neste manual;
- Instalação do Laminador de Massas PRO em ambiente inapropriado;
- Ligações e instalações elétricas inadequadas ou em desacordo com as instruções constantes no manual;
- Oscilação da corrente elétrica ou ligação em tensão errada;
- Defeito ocasionado pelo consumidor ou por terceiro estranho ao fabricante;
- Qualquer peça, parte, ou componente agregado ao Laminador de Massas PRO e acessório, que não fornecido pelo fabricante, se caracterizar como não original.
- A remoção e /ou alteração dos números de série do Laminador de Massas PRO;
- A manutenção e /ou conserto por pessoas não autorizadas;
- A alteração das características do laminador de Massas PRO ou acessórios
- Utilização deste produto em escala industrial.

A GARANTIA LEGAL NÃO COBRE:

- Despesas com mão de obra, materiais, peças e adaptações necessárias a preparação do local para a instalação do produto, ou seja: rede elétrica, etc.;
- Despesas com a instalação do produto realizada pelo Serviço Autorizado AND ou por pessoas e entidades não credenciadas;
- Despesas decorrentes e consequentes de instalação de peças e acessórios que não pertençam ao produto mesmo aqueles comercializados pela assistência técnica AND, salvo os especificados para cada modelo;
- Falhas no funcionamento do produto decorrentes de insuficiência, interrupções, ou falta de energia elétrica: tais como oscilações de energia superiores ou estabelecidas no manual de instruções e /ou guia de instalação, etc.;
- Serviços de limpeza ou manutenção do produto;
- Falhas no funcionamento normal do produto decorrentes de falta de limpeza e excesso de resíduos, ou ainda decorrentes da existência de objetos no seu interior, estranhos ao seu funcionamento e finalidade de utilização;
- Despesas por processos de inspeção ou diagnósticos, incluindo a taxa de visita do técnico, que determinem que a falha do produto foi causada por motivo não coberto por esta garantia;
- Deslocamento para atendimento de produtos instalados fora do município sede do Serviço Autorizado AND, o qual poderá cobrar taxa de locomoção do técnico, previamente aprovado pelo consumidor, conforme tabela de quilometragem informada pela AND através do Serviço de Assistência ao Consumidor;
- Peças sujeitas ao desgaste natural, móveis ou removíveis em uso normal, tais como: botões, puxadores, bem como a mão de obra utilizada na aplicação das peças e as consequências advindas dessas ocorrências.

A AND reserva-se o direito, a qualquer tempo sem qualquer aviso, revisar, modificar ou alterar o produto, ou qualquer um dos seus componentes, bem como as condições aqui descritas, sem que, isso, incorra em qualquer responsabilidade ou obrigação para com o serviço autorizado AND, revendedores, consumidores ou terceiros.

PREENCHA AGORA OS ITENS RELACIONADOS ABAIXO PARA TÊ-LOS DISPONÍVEIS SE VOCÊ PRECISAR DO SERVIÇO AUTORIZADO AND.

Modelo:..... Código:..... Número da nota fiscal:.....
Lote:..... Revendedor:..... Data da compra:.....
Serviço autorizado:..... Fone:.....
Nome do usuário:..... Fone:.....
Problemas verificados.....
Sugestões e comentários quanto ao produto e atendimento.....

ATENDIMENTO AO CONSUMIDOR: (54) 32136100

Eventuais demandas judiciais e extrajudiciais, o foro competente para discussão será o da comarca de Caxias do Sul - RS.